

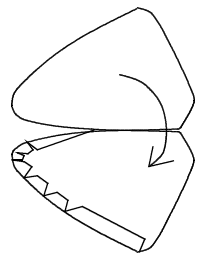

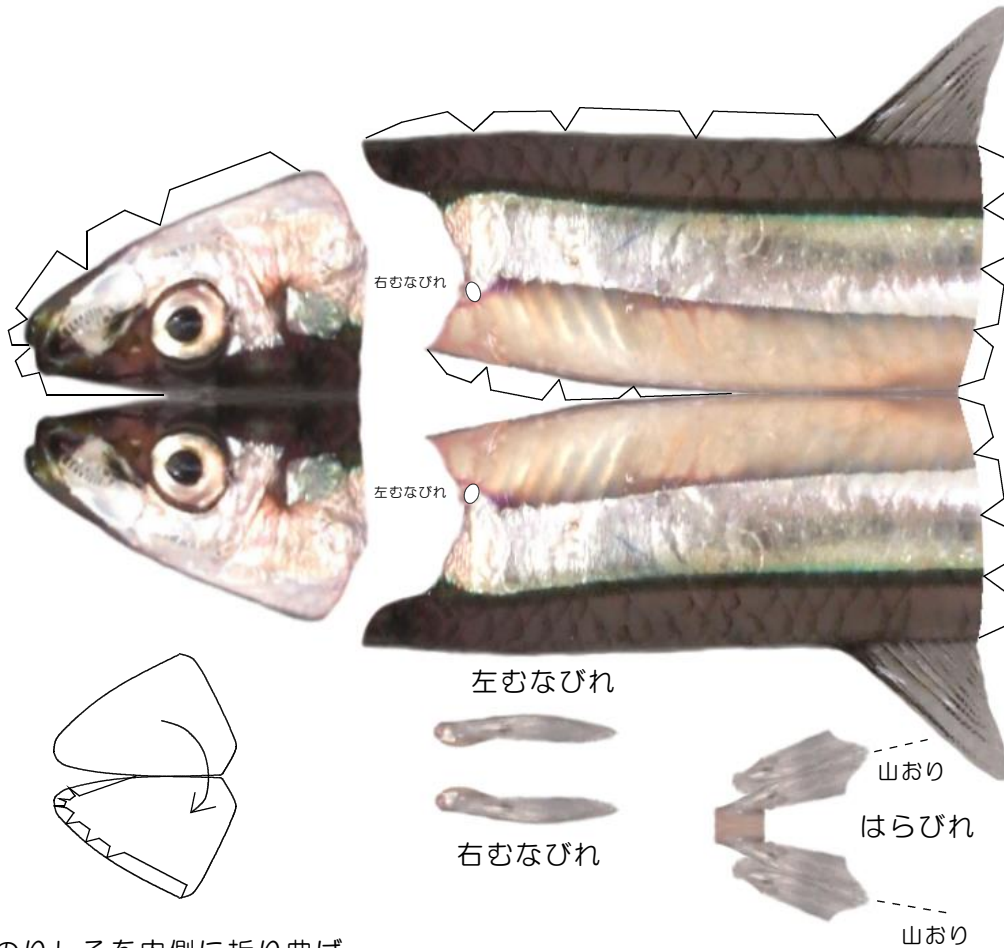
キビナゴ

難易度 ★★★★★

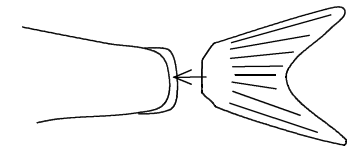


完成図

しっぽから頭に向けて作っていきこう！
 頭は別に作り、さいごにどうたいと接着しよう。
 頭とどうたいは、上と下2カ所でのりづけしよう。



のりしろを内側に折り曲げ、
 のりをつけて接着したあと、
 ふくらませて丸みをつける



おびれを挟み込んでのり付け